

Mitarbeiter versetzen (Abteilung, Gruppe, Standort, Kostenstelle)

Es gibt grundsätzlich drei Möglichkeiten, einen Mitarbeiter oder eine Mitarbeiterin in eine andere Abteilung zu verschieben.

1. **Über den Eintrag im Reiter "Gruppen" in den Stammdaten einer Person.** Dies ist sowohl für hierarchische Gruppen (Abteilungen im Organigramm), als auch für Lose Gruppen bzw. für Standorte und Kostenstellen möglich. Diese Variante wird nachfolgend beschrieben.

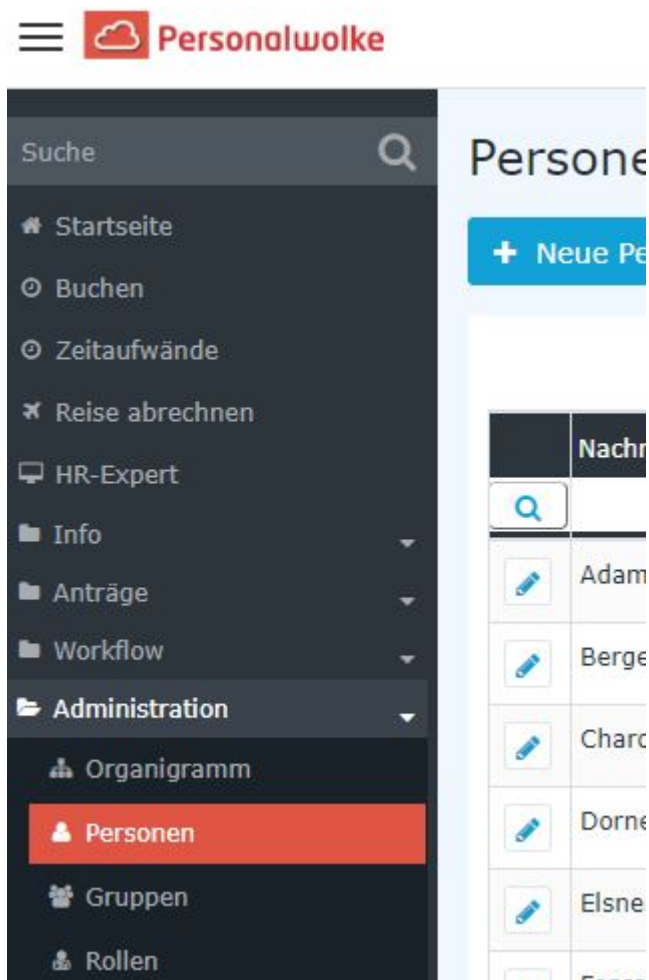
2. **Über den Eintrag "Personen" in den Stammdaten einer Gruppe.** Auch diese Variante ist sowohl für hierarchische Gruppen (Abteilungen im Organigramm), als auch für Lose Gruppen bzw. für Standorte und Kostenstellen möglich. Informationen zu dieser Variante finden Sie unter "[FAQ - Einer Gruppe Mitarbeiter hinzufügen](#)"

1

3. **Über die Bearbeitung im Organigramm.** Dies ist nur für hierarchische Gruppen möglich, da nur diese im Organigramm abgebildet sind. Informationen dazu erhalten Sie im Kapitel "[Organigramm - Mitarbeiter in eine andere Abteilung \(Gruppe\) verschieben](#)"²

Bei Variante 1 beginnt man wie folgt:

Im Menübaum unter **Administration** den Punkt **Personen** anwählen.



Dieser Menüpunkt liefert eine **Liste aller angelegten Personen** (Mitarbeiter) des Mandanten (Unternehmens).





Personen

+ Neue Person

	Nachname	Vorname	Name	Mandant	Gruppe	Benutzername	Personalnr
				Alle			
	Adam	Angelika	Angelika Adam	Sonne und Wind GmbH	SuW-Mark	SuWadamange	SuW2203280
	Berger	Barbara	Barbara Berger	Sonne und Wind GmbH	SuW-FuE	SuWbarbberg	SuW2203280
	Charon	Claudia	Claudia Charon	Sonne und Wind GmbH	SuW-PLinz	SuWcharclau	SuW2203280
	Dorner	Daniel	Daniel Dorner	Sonne und Wind GmbH	SuW-ProdWind	SuWdanidorn	SuW2203280
	Elsner	Elisabeth	Elisabeth Elsner	Sonne und Wind GmbH	SuW-PMSol	SuWelsnelis	SuW2203280
	Foscanu	Fabiu	Fabiu Foscanu	Sonne und Wind GmbH	SuW-PMWind	SuWfoscfabi	SuW2203281
	Huber	Heinrich	Heinrich Huber	Sonne und Wind GmbH	SuW-Eink	SuWhubehein	SuW2203281
	Ildrich	Ines	Ines Ildrich	Sonne und Wind GmbH	SuW-FuE	SuWildrines	SuW2203281
	Ildrich	Ines	Ines Ildrich	Sonne und Wind GmbH	SuW-FuE	SuWildrines1	SuW2203281

Mithilfe der Eingabefelder unter **Nachname**, **Vorname**, **Mandant**, **Gruppe**, **Benutzername**, **Personalnummer**, **E-Mail**, **TA-ID**, **Aktiver Benutzer** und **Gültig von** kann die Liste entsprechend eingeschränkt werden.

Beispielsweise kann die Liste durch Eingabe von "M" im Feld **Nachname** eingeschränkt werden auf Personen, deren Nachname zumindest ein "M" enthält.

	Nachname	Vorname	Name	Mandant
	M			Alle
	Adam	Angelika	Angelika Adam	Sonne und Wind Gmt
	Juchtmann	Julius	Julius Juchtmann	Sonne und Wind Gmt
	Micosi	Michael	Michael Micosi	Sonne und Wind Gmt

Um die gewünschte Person zu editieren, einfach in die Zeile oder auf das Editieren-Symbol



klicken.

In der nun gezeigten Personenmaske wird der Reiter Gruppen angeklickt.

Person

Speichern Speichern & Schließen Zurück Löschen Druck

Vorname Daniel Gültig von 22.04.2022

Nachname Dörner Gültig bis 01.01.3000

Stammdaten Gruppen Rollen Aktionsberechtigungen Im Kompetenzbereich dieser Rolleninhaber Speicher Login Versuche NFC-Tags Einstellungen

Organigramm SuW

mit Vergangenheit

Neue Gruppe	Gültig von	Gültig bis
Select an Option		

Organisationsstruktur	Name	Gültig von	Gültig bis	Löschen
Organigramm SuW	SuW-ProdWind (Produktion Windkraft)	22.04.2022	01.01.3000	

Nach der Auswahl des Reiters **Gruppen** zeigt sich die obenstehende Eingabemaske.

Zuerst muss entschieden werden, ob der Mitarbeiter einer **Gruppe im Organigramm** (hierarchische Beziehung der Gruppen untereinander) oder einer **Losen Gruppe** (manuelle Gruppierung einzelner Mitarbeiter nach frei wählbaren Kriterien) zugeordnet werden soll. Nähere Informationen zu hierarchischen (Organigramm) bzw. Losen Gruppen finden Sie unter [Administration - ³Gruppen⁴](#) im Handbuch.

WARNUNG

ACHTUNG: Eine Person kann zu einem Zeitpunkt immer nur Mitglied EINER Gruppe im Organigramm sein (die neue Zuordnung überschreibt also die bestehende)! Bei losen Gruppen verhält es sich anders - hier kann der Mitarbeiter zu jedem beliebigen Zeitpunkt Mitglied beliebig vieler loser Gruppen sein.

Nach Auswahl von Organigramm oder Lose Gruppe (bzw. Standort oder Kostenstelle, wenn die Unternehmensstruktur diese vorsieht)

Organigramm SuW

Organigramm SuW

Kostenstellen SuW

Lose Gruppen SuW

Standorte SuW

Neue Gruppe

kann die neue Gruppe (Organigramm) bzw. die zusätzliche Gruppe (Lose Gruppe) bzw. der Standort oder die Kostenstelle, der der Mitarbeiter beitreten soll über eine Dropdown-Liste im unteren Abschnitt des Reiters ausgewählt werden.

Stammdaten Gruppen Rollen Aktionsberechtigungen Im Kompetenzbereich dieser Rolleninhaber Speicher Login Versuche NFC-Tags Einstellungen

Organigramm SuW ▾

mit Vergangenheit

Neue Gruppe Gült

Select an Option

- SuW-AUS (Sonne und Wind Ex-Mitarbeiter)
- SuW-CEO (Geschäftsleitung)
- SuW-Eink (Einkauf)
- SuW-FuE (Forschung und Entwicklung)
- SuW-Mark (Marketing)
- SuW-MontSol (Montage Solar)
- SuW-MontWind (Montage Windkraft)
- SuW-Personal (Personal)
- SuW-Pl inz (Planungsbüro Inz)

Nach der Auswahl der entsprechenden Gruppe können noch **optional** ein **Gültig von** und / oder ein **Gültig bis** Datum ausgefüllt werden.

Neue Gruppe Gültig von Gültig bis

SuW-MontWind (Montage Windkraft)

Organisationsstruktur	Name	Gültig von	Gültig bis	Löschen
Organigramm SuW	SuW-ProdWind (Produktion Windkraft)	22.04.2022	01.01.3000	<input type="checkbox"/>

Folgende Konstellationen sind bei der Eingabe des Datums möglich:

- **Gültig von leer, Gültig bis leer:** Zuweisung gilt ab sofort bis 01.01.3000 (unsere Definition von "bis auf Weiteres"...))
- **Gültig von leer, Gültig bis ausgefüllt:** Zuweisung gilt ab sofort, bis zu dem unter Gültig bis angegeben Datum - danach muss die Zuweisung erneut durchgeführt werden
- **Gültig von ausgefüllt, Gültig bis leer:** Zuweisung gilt ab dem unter Gültig von eingetragenen Datum bis 01.01.3000
- **Gültig von ausgefüllt, Gültig bis ausgefüllt:** die Zuweisung zur ausgewählten Gruppe gilt nur innerhalb des definierten Zeitraums und muss danach erneut durchgeführt werden

Mit einem Klick auf **Speichern** werden die Änderungen übernommen.

Löschung einer Abteilungszuordnung

In derselben Maske ist auch die Löschung einer bestehenden, fehlerhaften Zuordnung möglich.

NOTIZ

Aus Gründen der Historisierung und damit der Dokumentation von Abteilungen/Kostenstellen/ Standortzuordnungen empfiehlt sich die Löschung nur dann, wenn es sich tatsächlich um eine irrtümlich vorgenommene Zuordnung handelt!


Stammdaten Gruppen Rollen Aktionsberechtigungen Im Kompetenzbereich dieser Rolleninhaber Speicher Login Versuche NFC-Tags Einstellungen


Organigramm SuW

mit Vergangenheit

Neue Gruppe Gültig von Gültig bis

Select an Option

Organisationsstruktur	Name	Gültig von	Gültig bis	Löschen
Organigramm SuW	SuW-ProdWind (Produktion Windkraft)	22.04.2022	01.01.3000	



1. /daisy/personalwolke-admin/6312-dsy/g3/6453-dsy.html
2. /daisy/personalwolke-admin/6312-dsy/g3/6466-dsy.html
3. /daisy/personalwolke-admin/Time-Base/Administration/Gruppen.html
4. /daisy/personalwolke-admin/Time-Base/Administration/Gruppen.html