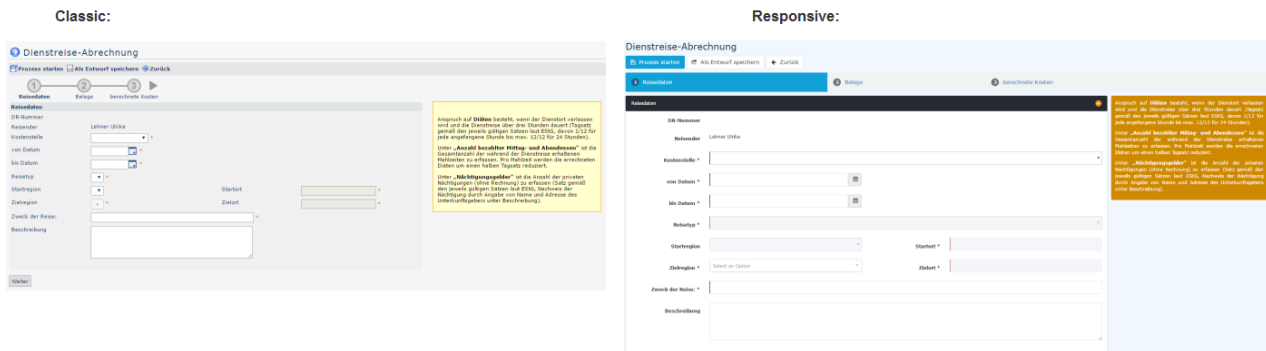


Formulare, Formular-Elemente und Eingabefelder

Assistent



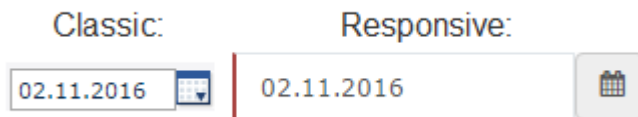
Ein Assistent ist eine Schritt-für-Schritt-Anleitung. Im Allgemeinen werden Assistenten verwendet, um in kleinen logischen Schritten große Bereiche zu bewältigen. Es gibt verschiedene Arten des Verhaltens für den Assistenten:

- **jeder nächste Schritt des Assistenten hängt vom Vorherigen ab:**
der Benutzer kann nicht mit dem nächsten Schritt fortfahren, bevor er das vorherige Feld ausgefüllt hat;
- **Wizard-Schritte sind voneinander unabhängig:**
Benutzer bewegen sich von einem Schritt zum nächsten, auch wenn das Formular vom vorherigen Schritt noch nicht gefüllt ist;
- **kombiniert:**
kombinierte Logik; es ist so konfiguriert, dass sich der Benutzer von einem Schritt zum nächsten bewegen kann, ohne Ausfüllen des Formulars aus dem vorherigen Schritt (innerhalb des gleichen Assistenten).

Ein Beispiel des Assistenten in der Webdesk Anwendung ist das Formular "Geschäftsreise Kosten".

Assistenten beinhalten die Timeline mit einer Auflistung der Schritte (in der Regel an der Oberseite des Formularbereiches) und einen Pager: "Zurück" / "Weiter" Schaltflächen im unteren Bereich des Bereich Form - erlaubt dem Anwender, um entsprechend zum vorherigen / nächsten Schritt zu gehen.

Datumsauswahl

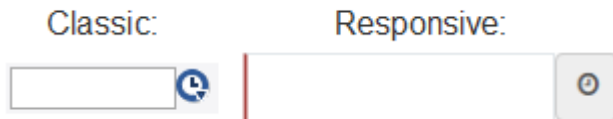


Das Oberflächen-Element, das dem Benutzer erlaubt, das Datum auszuwählen. Ein Eingabefeld kombiniert mit dieser Schaltfläche.

In der Webdesk Anwendung ist es möglich, das Datum ohne Formatierung in das Eingabefeld direkt einzugeben. Das eingegebene Datum wird automatisch formatiert.

Im Responsive Modus kann es für die mobilen Geräte als native Datumsauswahl-Komponente angezeigt werden.

Zeitauswahl



Das Oberflächen-Element, das dem Benutzer erlaubt, die Zeit auszuwählen. Ein Eingabefeld kombiniert mit dieser Schaltfläche.

In der Webdesk Anwendung ist es möglich, die Zeit ohne Formatierung in das Eingabefeld direkt einzugeben. Die eingegebene Zeit wird automatisch formatiert.

Im Responsive Modus kann es für die mobilen Geräte als native Datumsauswahl-Komponente angezeigt werden.

Auswahl

Da gibt es einige verschiedene Sorten von Auswählern.

- **Standard Drop-down**
- **Drop-Down mit der Filtermöglichkeit:**
Standard Drop-Down-Element mit einer zusätzlichen Texteingabe für schnelle Suche innerhalb der Elemente in den Dropdown-Listen;
- **Doppel Liste mehrerer Selektoren:**
Man kann Elemente aus der linken Liste wählen (die eine Liste aller verfügbaren Optionen ist) und sie in die Liste auf der rechten Seite bewegen (das ist eine benutzerdefinierte Auswahl-Liste). Doppel Multi-Auswahl bietet für den Benutzer eine gute Übersicht über die von ihm ausgewählten, und allen verfügbaren Optionen.

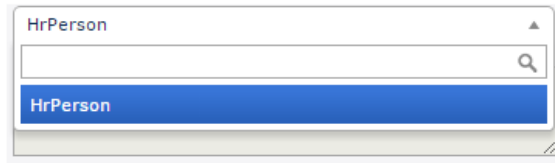
Standard Drop-



down:

Drop-Down mit der

Classic:



A classic dropdown menu with a search icon in the top right corner. The text 'HrPerson' is displayed above the dropdown list, and 'HrPerson' is also the selected item in the list.

Responsive:



A responsive dropdown menu with a search input field containing 'test'. Below the input, a list of search results is shown: 'lotteryTest by Antonio', 'TestMandant', and 'TirolTest'.

Filtermöglichkeit:
Doppel Liste mehrerer

Classic:



A classic double list selection interface. On the left, a list titled 'Verfügbare Wochenprogramme' contains items: 9041 - VZ TgUst.max, 9051 - Teilzeit gereg., 9052 - Teilzeit unreg., 9100 - Zweischicht, and 9111 - Dreischicht. On the right, a list titled 'Ausgewählte Wochenprogramme' contains items: 9000 - Zutritt, 9001 - Vollzeit, 9011 - VZ max. 10Std, 9021 - VZ mit Zuschla, and 9031 - VZ m.Überstd. Between the lists are four buttons: '>', '>>', '<', and '<<'.

Responsive:



A responsive double list selection interface. On the left, a list titled 'Verfügbare Wochenprogramme' contains items: 1 - Gleitzeit, 10 - 27,5 Stunden, 11 - 20 Stunden, 3 - Teilzeit, and 4 - Schicht. On the right, a list titled 'Ausgewählte Wochenprogramme' is currently empty. Between the lists are four buttons: '>', '>>', '<', and '<<'.

Selektoren:

HTML Text Editor

Texteditoren werden in Webdesk verwendet, um neue Nachrichten für den Benutzer zu schreiben (diese können Hilfetexte sein, Systemmeldungen, E-Mail-Texte, etc.). Es ist ein Standard-Texteditor mit einer Standard-Symboleiste um den Text auf unterschiedliche Weise gestalten zu können.